
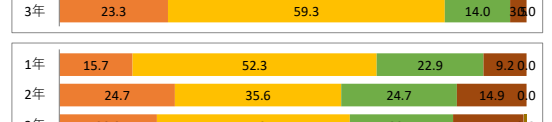

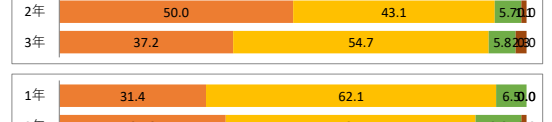

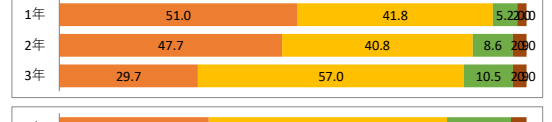
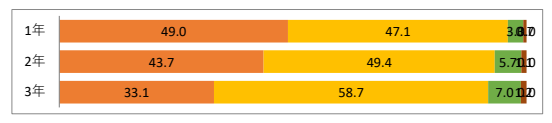
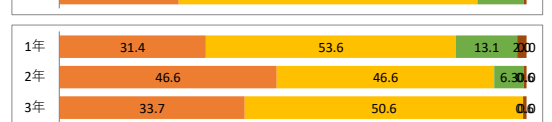

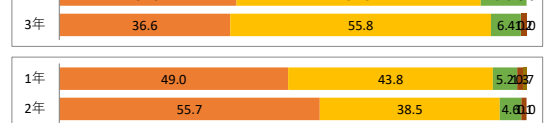
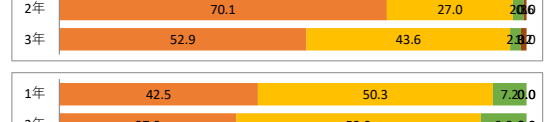
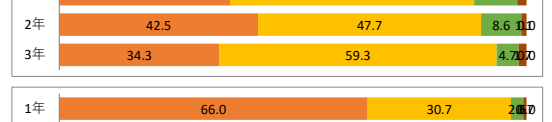
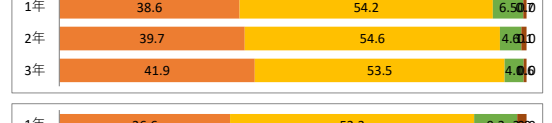
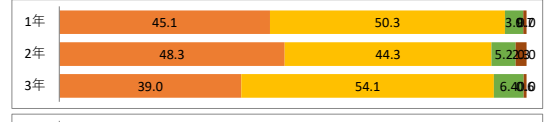
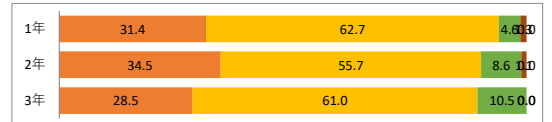


令和6年度 学校評価アンケート比較 生徒学年別

項目	質問内容	学年	回答率 (%)				
			そう思う	大体そう思う	あまりそう思わない	そう思わない	無回答
質問1	学ぶ意欲を引き出し、学力を身につけられるような授業が行われている	1年	31.4	62.7	4.6	1.3	0.0
		2年	34.5	55.7	8.6	1.1	0.0
		3年	28.5	61.0	10.5	0.0	0.0
質問2	挨拶やマナーなどの基本的な生活習慣の確立に関する指導が行われている	1年	45.1	50.3	3.9	0.7	0.0
		2年	48.3	44.3	5.2	2.3	0.0
		3年	39.0	54.1	6.4	0.6	0.0
質問3	進路目標の明確化に向けた適切な指導が行われている	1年	38.6	54.2	6.5	0.7	0.0
		2年	39.7	54.6	4.6	1.1	0.0
		3年	41.9	53.5	4.1	0.6	0.0
質問4	教員やカウンセラーが必要な時に相談に応じてくれる体制ができています	1年	36.6	52.3	9.2	2.0	0.0
		2年	42.5	47.7	8.6	1.1	0.0
		3年	34.3	59.3	4.7	1.7	0.0
質問5	部活動は活発に行われている	1年	66.0	30.7	2.6	0.7	0.0
		2年	70.1	27.0	2.3	0.6	0.0
		3年	52.9	43.6	2.3	1.2	0.0
質問6	生徒会活動は活発に行われている	1年	42.5	50.3	7.2	0.0	0.0
		2年	37.9	52.3	9.8	0.0	0.0
		3年	36.6	55.8	6.4	1.2	0.0
質問7	有意義な学校行事がある	1年	49.0	43.8	5.2	1.3	0.7
		2年	55.7	38.5	4.6	1.1	0.0
		3年	41.3	50.6	6.4	1.7	0.0
質問8	地域や伝統などに根ざした特色ある学校づくりに取り組んでいる	1年	26.8	64.1	8.5	0.7	0.0
		2年	29.3	56.3	13.2	0.6	0.6
		3年	25.6	64.0	9.9	0.6	0.0
質問9	災害・非常時の避難方法や連絡方法は伝えられている	1年	31.4	53.6	13.1	2.0	0.0
		2年	46.6	46.6	6.3	0.6	0.0
		3年	33.7	50.6	15.1	0.6	0.0
質問10	学校便りなどによって、学校の情報は適切に伝えられている	1年	49.0	47.1	3.3	0.7	0.0
		2年	43.7	49.4	5.7	1.1	0.0
		3年	33.1	58.7	7.0	1.2	0.0
質問11	校舎やグラウンドなどの施設や設備は整備されている	1年	51.0	41.8	5.2	2.0	0.0
		2年	47.7	40.8	8.6	2.9	0.0
		3年	29.7	57.0	10.5	2.9	0.0
質問12	学校として、日頃からいじめの早期発見に取り組んでいる	1年	32.0	51.0	13.7	3.3	0.0
		2年	29.9	52.9	14.4	2.9	0.0
		3年	27.9	58.1	10.5	3.5	0.0
質問13	学校生活は充実している	1年	46.4	43.1	8.5	2.0	0.0
		2年	50.0	43.1	5.7	1.1	0.0
		3年	37.2	54.7	5.8	2.3	0.0
質問14	学校として、スクールポリシーに基づいた教育課程が編成・実施されている	1年	31.4	62.1	6.5	0.0	0.0
		2年	35.6	53.4	9.8	1.1	0.0
		3年	30.8	61.6	5.2	2.3	0.0
質問15	あなたは、本校の教育方針を理解している	1年	30.7	60.1	6.5	2.6	0.0
		2年	31.6	53.4	11.5	3.4	0.0
		3年	23.3	59.3	14.0	3.5	0.0
質問16	あなたは、本校の教育課程(3年間で学ぶ教科・科目・内容)を理解するためにシラバスを利用している	1年	15.7	52.3	22.9	9.2	0.0
		2年	24.7	35.6	24.7	14.9	0.0
		3年	20.9	41.3	22.1	15.1	0.6



質問17	あなたは、家庭習慣が身に付いている	1年	12.4	37.9	34.6	14.4	0.7
		2年	18.4	35.6	32.2	13.8	0.0
		3年	19.2	40.1	26.7	14.0	0.0
質問18	あなたは、授業の内容を理解している	1年	25.5	60.1	9.8	4.6	0.0
		2年	25.9	59.2	12.1	2.9	0.0
		3年	23.8	62.8	9.3	4.1	0.0
質問19	あなたは、授業に対して真面目に取り組んでいる	1年	22.9	60.1	13.7	3.3	0.0
		2年	25.3	55.2	16.7	2.9	0.0
		3年	25.6	59.3	12.2	2.9	0.0
質問20	あなたは、挨拶をよくしている	1年	43.8	52.9	2.6	0.7	0.0
		2年	49.4	44.8	3.4	2.3	0.0
		3年	45.3	50.6	2.3	1.7	0.0
質問21	あなたは、服装・髪型をきちんとしている	1年	43.1	52.3	3.3	1.3	0.0
		2年	54.6	40.2	2.9	2.3	0.0
		3年	47.1	41.9	7.6	3.5	0.0
質問22	あなたは、交通安全を心がけている	1年	52.9	43.1	3.9	0.0	0.0
		2年	58.6	39.1	1.1	1.1	0.0
		3年	52.3	43.6	2.9	1.2	0.0
質問23	あなたは、スマートフォン等の利用のルールを守っている	1年	53.6	42.5	2.0	0.0	2.0
		2年	55.2	41.4	2.3	1.1	0.0
		3年	43.6	51.7	2.3	2.3	0.0
質問24	あなたは、公共物を大切に使うと心がけている	1年	67.3	28.8	2.0	0.0	2.0
		2年	64.9	33.9	0.6	0.6	0.0
		3年	59.9	38.4	0.6	1.2	0.0
質問25	あなたは、ゴミの分別を心がけている	1年	62.1	30.7	5.2	0.0	2.0
		2年	61.5	35.1	1.7	1.7	0.0
		3年	58.7	37.8	1.7	1.7	0.0
質問26	あなたは、所持品(自転車を含む)の自己管理を徹底している	1年	52.9	42.5	2.6	0.0	2.0
		2年	55.2	40.2	4.6	0.0	0.0
		3年	48.3	49.4	1.2	1.2	0.0
質問27	あなたは、進路ガイダンスや進路講話等を実施する必要性を感じている	1年	28.8	51.0	17.6	0.7	2.0
		2年	41.4	50.0	6.9	1.7	0.0
		3年	40.7	47.7	9.9	1.7	0.0
質問28	あなたは、家族とよく相談しながら進路について考えている	1年	32.0	49.0	15.0	2.0	2.0
		2年	39.7	49.4	10.9	0.0	0.0
		3年	47.1	44.2	5.8	2.9	0.0
質問29	本校の図書館は、利用しやすくなっている	1年	31.4	50.3	12.4	3.9	2.0
		2年	35.1	48.3	12.6	4.0	0.0
		3年	27.3	54.1	14.0	4.7	0.0
質問30	読書週間の取組は、あなたにとって有効な活動である	1年	19.0	47.1	23.5	8.5	2.0
		2年	28.2	40.2	24.7	6.9	0.0
		3年	20.9	48.8	18.0	12.2	0.0
質問31	本校は、ものづくりの基本が身に付くように授業が展開されている	1年	38.6	51.0	6.5	1.3	2.6
		2年	45.4	45.4	6.3	2.9	0.0
		3年	37.2	55.8	4.1	2.9	0.0
質問32	本校は、資格取得を目指した指導を行っている	1年	52.3	43.1	1.3	1.3	2.0
		2年	48.3	47.1	3.4	1.1	0.0
		3年	37.2	54.1	7.0	1.7	0.0
質問33	本校は、進路に関する情報を十分に与えている	1年	49.0	47.1	0.7	1.3	2.0
		2年	46.0	46.6	7.5	0.0	0.0
		3年	39.5	51.7	7.6	1.2	0.0
質問34	本校のホームページは、有効な情報を発信している	1年	28.1	49.7	13.7	3.3	5.2
		2年	32.2	50.0	10.9	5.2	1.7
		3年	25.6	52.3	14.5	5.2	2.3

